

消耗品・別売品のお買い求めについて

ふたは消耗品です。(熱や蒸気にふれるためご使用にともない傷んでくる場合があります。) 1年を目安にご確認ください。

汚れが目立ってきたら、以下のいずれかでお買い求めの上交換してください。

- お買い上げの販売店
- タイガーお客様ご相談窓口 (下記「連絡先」参照)
- 消耗品・別売品のご購入専用ホームページ

<http://www.tiger.jp/shop.html>

ご購入いただける消耗品・別売品

ふた*



ステンレスボトル用洗剤
TAA-A100

* 製品の色柄により異なります。

お問い合わせについて

品質管理には細心の注意をはらっておりますが、万一製品が不具合なときは、P.6をご覧になりお調べください。それでも不具合のある場合は、お買い上げの販売店、または「連絡先」に記載のタイガーお客様ご相談窓口へ次のことをお知らせの上、ご相談ください。

- ①製品名
- ②品番 (本体底面シールに記載)
- ③製品の状況 (できるだけ詳しく)
- ④購入日

また、製品に関するご質問などもお気軽にお問い合わせください。

※本書に記載の意匠、仕様および部品は性能向上のために一部予告なく変更することがあります。

連絡先

タイガー魔法瓶株式会社

本社 〒571-8571 大阪府門真市速見町3番1号

使いかた・お買い物のご相談は **お客様ご相談窓口**

ナビダイヤル
(全国共通番号)



0570-011101

有料でご案内させていただいております。

※ナビダイヤルがご利用いただけない場合はこちらへ

TEL (06) 6906-2121

●受付時間 AM9:00~PM5:00 月曜日~金曜日
(祝日・弊社休業日を除きます。)

※上記の連絡先の名称、電話番号、所在地は変更することがありますのでご了承ください。

ホームページアドレス <http://www.tiger.jp/>


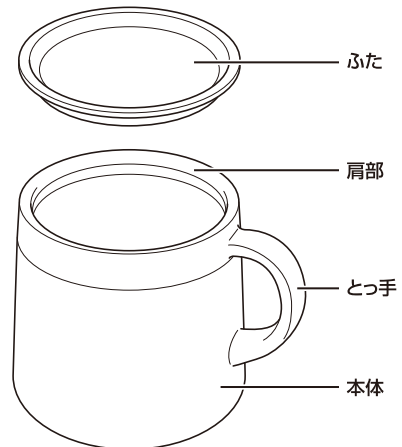
消耗品・別売品のご購入ホームページ <http://www.tiger.jp/shop.html>

デスクマグ

取扱説明書

このたびは、お買い上げまことにありがとうございます。

ご使用になる前に、この取扱説明書を最後までお読みください。お読みになった後は、お使いになる方がいつでも見られるところに必ず保管してください。




※ご使用前に各部品がそろっていることを確認してください。

けがややけどの原因となる、特にお守りいただきたい内容です。


乳幼児の手の届くところに置かない。また、いたずらに注意する。

やけどやけがなどのおそれ。



肩・飲み口部分にヤカンなどの注ぐ容器をあてない。

転倒して、やけど・けが・傷や変形のおそれ。

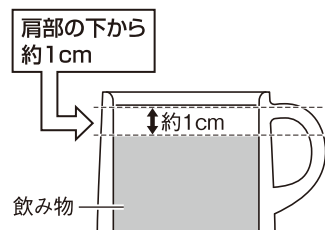


熱いものを入れた場合は注意してゆっくり飲む。

やけどのおそれ。(断熱効果により、熱いものを入れても外側は熱くなりません。)

飲み物の量は、図の位置までにする。

入れすぎると、持ち運ぶ際にこぼれ、やけどのおそれ。




コンロやストーブなど、火気のそばには近づけない。

やけど・変形・変色の原因。

電子レンジで加熱しない。

火花が飛んで、けが・故障の原因。



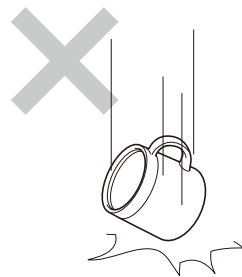
保温性能が低下したときは使用しない。

熱いものを入れると本体が熱くなり、やけどなどのおそれ。

飲み物の保温・保冷以外に使わない。

倒したり、落としたり、ぶついたりする等の強い衝撃を与えない。

破損・保温(保冷)効果の低下・サビ・塗装はがれ・内容物がもれるおそれ。



分解・修理はしない。

故障や事故の原因。

冷凍庫に入れない。

内容物がもれたり、破損のおそれ。

塩素系漂白剤は使わない。サビたり、穴があく原因。

本体の柄やシールを、つめやかたいもので引っかいたり、こすったりしない。

はがれる原因。

みそ汁、スープ、スポーツドリンクなど、塩分を含んだものを入れた場合は、使用后すぐにお手入れする。

腐敗・変質・サビのおそれ。

飲み物はできるだけ早く(6時間以内)飲む。


腐敗・変質・サビのおそれ。

飲み物の色がふたに付着する場合がありますが、性能や安全性に支障はありません。

使いかた

1

ふたをはずす。



2

保温（保冷）効果を高めたいときは、少量の熱湯（冷水）を入れ、1～2分予熱（予冷）する。

●予熱（予冷）後は、お湯（水）をすてる。

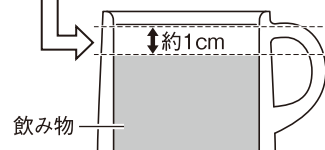
3

熱い（冷たい）飲み物を入れる。

●飲み物は、入れすぎないように図の位置までにする。

入れすぎると、持ち運ぶ際にこぼれ、やけどのおそれ。

肩部の下から
約1cm




4

本体のとっ手を持って飲む。



お手入れのしかた

- ◆使用後は、必ずその日のうちにお手入れする。
- ◆洗剤は、台所用合成洗剤（食器用・調理器具用）を使う。
- ◆スポンジ・布はやわらかいものを使う。
- ◆においを防ぐために、こまめにお手入れする。



- ① 洗剤をうすめた水またはぬるま湯で、スポンジを使って洗い、水で充分にすすぐ。（本体とふたは、流し洗いはできませんが、つけおき洗いはしないでください。）
- ② 乾いた布で水分をふき取り、充分に乾燥させる。

ご注意

- 本体を丸洗いした後は、すぐに乾いた布で水分をふき取る。ふき取らないと「水滴」の跡が残ったり、サビ・他のものを汚す原因。
- シンナー類・クレンザー・塩素系漂白剤・化学ぞうきん・金属たわし・ナイロンたわしなどは使わない。
- 食器洗浄機や食器乾燥器などを使ったり、煮沸しない。
- 長期間使わないときは、充分に汚れを落とし、乾燥させる。

不具合が生じたときは

こんなとき	ご確認ください	直しかた
保温（保冷）が効いていない。	<ul style="list-style-type: none"> ▶ 落としたり、強い衝撃を与えていませんか。▶ P.2 ▶ お手入れの際、本体の内側を強く押ししたり、金属たわし等を使用していないか。▶ P.5 ▶ 飲み物の量が少なくありませんか。少ないと、充分な保温（保冷）効果が得られない場合があります。 ▶ 飲み物を充分加熱していない場合は充分な保温効果が得られない場合があります。 ▶ 寒冷地や周囲の温度が高い場合など、使用環境の厳しい状況では、充分な保温（保冷）効果が得られない場合があります。 	
本体内側やふたから異臭がする。	<ul style="list-style-type: none"> ▶ はじめて使うときは、材料特有のにおいがする場合があります。 ▶ 汚れが付着していたり、飲み物を長時間入れたままにいませんか。 	<ul style="list-style-type: none"> ▶ お手入れをする。▶ P.5・下記

本体内側に汚れが目立ってきたときは…

「サビのような赤い斑点」や「ザラザラしたもの」の場合

汚れは水の中に含まれているミネラル成分（カルシウム・マグネシウム・鉄分など）によるものです。これらの汚れには、スーパーや薬局で販売されているクエン酸のご使用をお勧めします。

- ① クエン酸（約 10g）をぬるま湯でうすめて本体に入れる。
- ② 2～3 時間後にやわらかいブラシできれいに洗い、水で充分にすすぐ。
- ③ 充分に乾燥させる。

「茶しぶ」や「コーヒー」などの汚れの場合

汚れは飲み物などに含まれているタンニンや油脂成分によるものです。ステンレスボトル用洗剤 TAA-A100（別売品）のご使用をお勧めします。

- ◆ 品番 TAA-A100 10g×4 包入り

仕様

実容量	0.28L	外形寸法*	幅 8.6× 奥行 11.2× 高さ 9.1cm
保温効力(1 時間)	64 度以上	質量*	0.19kg
保冷効力(1 時間)	8 度以下		

* おおよその数値です。

※保温効力とは、室温 20 度 ±2 度において製品に熱湯をふた下端まで満たし、縦置きにした状態で湯温が 95 度 ±1 度のときから 1 時間放置した場合におけるその湯の温度です。

※保冷効力とは、室温 20 度 ±2 度において製品に冷水をふた下端まで満たし、縦置きにした状態で水温が 4 度 ±1 度のときから 1 時間放置した場合におけるその水の温度です。