


# タイガーポータブルクーラー (保温・保冷両用)



品番

**BPK型****BPM型**

(トリプル栓タイプ)

## 取扱説明書


ご使用になる前に、この取扱説明書を最後までお読みください。お読みになったあとは、お使いになる方がいつでも見られるところに必ず保管してください。

## ご使用方法

ご使用前に必ず内容器、内ぶた、コップを洗ってからご使用ください。

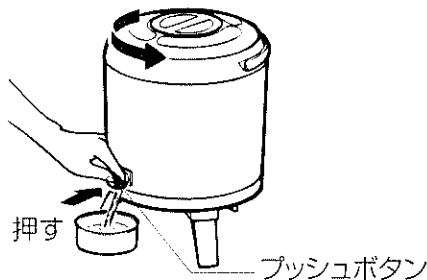
### 1 飲みものを入れる

- 内ぶたはゴミやホコリを入りにくくし、持ち運びや転倒時に飲みものをこぼれにくくするものです。必ずセットしてください。



### 2 飲みものを注ぐ

- プッシュボタンを押すと注げます。
- ふたを少しゆるめると、スムーズに注げます。
- BPM型は、注ぎ口が3つあり、同時に使用することができます。



### 3 注ぎ終わったら

- プッシュボタンをはなすと、止まります。
- 注ぐときにふたをゆるめた場合、きっちりと閉めなおしてください。


# 必ずお守りください

もれたりあふれたりすると、やけどや他のものを汚す原因になります。

# ご注意とお願い

乳幼児の手の届くところには置かないでください。また、いたずらには充分にご注意ください。

やけどなどのおそれがあります。

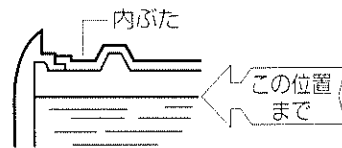


ふたは確実に閉めてください。

内容物がもれるおそれがあります。

飲み物の量は図の位置までにしてください。

入れすぎると、ふたを閉めるときにあふれることがあり危険です。



持ち運びのとき以外は、吊り手を倒しておいてください。

引っかけて本体を倒したり吊り手を破損する原因になります。


吊り手を持って持ち運ぶ際は、必ず吊り手の中央を持ってください。



飲料物の保温、保冷以外に使用しないでください。


コンロやストーブなど、火気のそばには近づけないでください。

樹脂部の変形、変色の原因になります。



腰をかけたり、上に重いものをのせたりしないでください。


本体の損傷、変形の原因になります。



次のものは絶対に入れないでください。

●ドライアイス、炭酸飲料など（内圧が上がり、ふたが開かなかつたり、内容物が吹き出ることがあります。）

●みそ汁、スープなど塩分を含んだもの、アルカリイオン水などアルカリ度の高いもの（内容器の損傷、変色、腐食の原因になります。）



本体の丸洗いはしないでください。

水が浸入しサビが発生したり、他のものを汚したりします。



ご使用後は必ず残った飲みものを捨て、内容器内をスポンジなどで充分に水洗いし乾かしてください。


内容器の異臭、腐食の原因になります。

長期間水を入れたままにしないでください。

内容器の腐食の原因になります。


缶ジュース、缶ビールなどを容器ごと入れないでください。

変形し、故障の原因になります。



シンナー類、クレンザー、塩素系漂白剤、金属たわし、化学ぞうきんなどは使用しないでください。

傷やサビ、故障の原因になります。



氷を入れる場合は、飲みものを入れたあと、小さく氷を砕いてから静かに入れてください。

内容器が傷つき腐食する原因になります。

気温の差によって肩部に、つゆがつくことがあります。

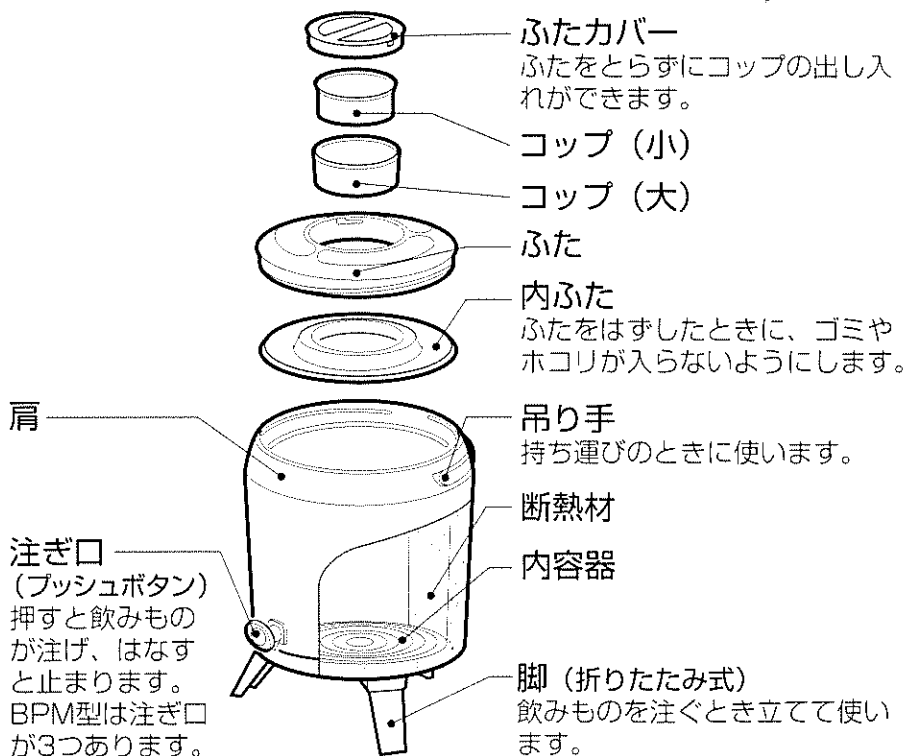
# お手入れの方法

ご使用後は、いつまでも清潔にご使用いただくために必ずその日のうちにお手入れをしてください。

■内容器内の水分は乾いた布でふき、その後ふたをしないで内容器を充分に乾かしてください。

■外装の汚れは、台所用合成洗剤をうすめたお湯を布にふくませ、かたくしぼってふいてください。

## 各部のなまえとはたらき



長時間使用しないときは、汚れを充分に落とし充分乾燥させてください。