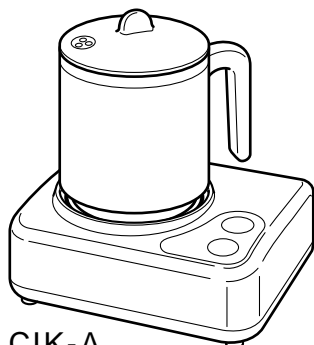


IH湯わかし器

取扱説明書 保証書つき

このたびは、お買い上げまことにありがとうございます。ご使用になる前に、この取扱説明書を最後までお読みください。

お読みになった後は、お使いになる方がいつでも見られるところに必ず保管してください。



CIK-A



CIK-B

もくじ

はじめに

- 1 安全上のご注意 1
- 2 各部のなまえ 4

使いかた


- 3 お湯のわかしかた 5
- 4 お手入れのしかた 7

困ったときは

- 5 故障かな？と思ったら 9

その他

- サーバーが破損した場合 9
- 樹脂部品について 9
- 仕様 10
- 保証とサービスについて 10
- 連絡先 10



©2003 TIGER CORPORATION

日本国内100V専用
(交流100V以外の電源では使用できません)

1 安全上のご注意

ご使用前によくお読みの上、必ずお守りください。

お使いになる人や他の人々への危害や損害を未然に防止するために必ずお守りください。本体に貼付しているご注意に関するシールは、はがさないでください。

注意事項は、誤った使いかたで生じる危害や損害の程度を、以下の表示で区分しています。

警告

「死亡または重傷などを負う可能性が想定される」内容を示します。


注意

「傷害を負う、または物的損害のみが発生する可能性が想定される」内容を示します。

絵表示の例


 この絵表示は行為を「禁止」する内容です。


 (分解禁止)


 この絵表示は行為を「強制」したり、「指示」したりする内容です。


 (強制・指示)  (差込プラグを抜く)


警告


 改造はしない。修理技術者以外の人は分解したり、修理をしない。火災・感電・けがの原因。


 交流100V以外では使用しない。火災・感電の原因。


 定格15A以上のコンセントを単独で使用する。他の器具と併用すると、分岐コンセント部が異常発熱して発火するおそれ。


 電源コードは、破損したまま使用しない。また、電源コードを傷つけない。(加工する・無理に曲げる・高温部に近づける・引っ張る・ねじる・たばねる・重いものを載せる・挟み込むなど) 火災・感電の原因。


 差込プラグにほこりが付着している場合は、よくふき取る。火災の原因。


 差込プラグは根元まで確実に差し込む。感電・ショート・発煙・発火のおそれ。

 ぬれた手で、差込プラグの抜き差しをしない。感電やけがをするおそれ。


 電源コードや差込プラグが傷んだり、コンセントの差し込みがゆるいときは使用しない。感電・ショート・発火の原因。

 子供だけで使わせたり、幼児の手の届くところで使わない。やけど・感電・けがをするおそれ。


 満水目盛以上の水を入れない。やけど・ショート・感電・故障の原因。

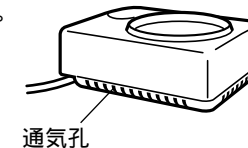
 転倒させない。やけどのおそれ。


警告


 トッププレートに衝撃を加えない。過熱や異常動作、感電の原因。万一、ひびが入ったり、割れた場合は、差込プラグを抜いて使用を中止し、お買い上げの販売店、または「連絡先」に記載のタイガーお客様ご相談窓口までご相談ください。




 通気孔やすき間などに、ピン・針金など金属物(異物)を入れない。感電や異常動作してけがをするおそれ。





 使用中や使用直後は、傾けたり、ゆすったり、移動させたり、持ち運ばない。衝撃を加えない。やけどの原因。

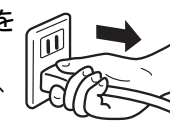
 本体は水につけたり、水をかけたりしない。ショート・感電のおそれ。


 お手入れするときは、差込プラグをコンセントから抜く。感電やけがをするおそれ。

注意


 使用時以外は差込プラグをコンセントから抜く。けが・やけど、絶縁劣化による感電・漏電火災の原因。


 必ず差込プラグを持って引き抜く。感電やショートして、発火するおそれ。





 タコ足配線はしない。火災のおそれ。





 不安定な場所や、熱に弱い敷物・テーブルなどの上で使わない。やけど・けが・火災や、敷物・テーブルなどの変色・変形の原因。


 水のかかるところや、火気の近くでは使わない。感電・漏電・やけど・変形・故障の原因。

 缶詰やアルミ箔など、専用のサーバー以外のものをトッププレートにのせない。破裂したり赤熱して、けが・やけどのおそれ。

 トッププレートの上に、金属製の小物(ナイフ・スプーンなど)を置かない。加熱され、やけどをするおそれ。

 サーバーは、不安定な状態(トッププレートのふちに乗り上げた状態など)で使わない。誤作動や落下などにより、やけど・けがの原因。



 サーバーの下に紙などを敷かない。紙がこげて、火災や故障の原因。

1 安全上のご注意

⚠ 注意



高温部にさわったり、顔などを近づけない。サーバーやけど・けがのおそれ。



水を入れて保冷用に使わない。結露が生じ、感電・故障のおそれ。



使用中や使用後しばらくは、サーバーの熱でトッププレートが熱くなっているので手をふれない。やけどのおそれ。



使用中や使用直後はお手入れをしない。高温部にふれて、やけどのおそれ。



注ぎ口や蒸気孔をフキンなどでふさがない。お湯がふきこぼれて、やけどをするおそれ。



サーバーのトッ手がグラグラするときは、締め直してから使う。(P.8参照) そのまま使うと、トッ手がはずれてやけどをする原因。



磁力線が出ているので、磁気に弱いものを近づけない。テレビ・ラジオなどは雑音の出るおそれ。自動改札用定期券・時計・カセットテープ・ビデオテープ・キャッシュカードなどは、記憶が消えるおそれ。



植込み型ペースメーカー等をお使いの方は、本製品のご使用にあたって医師とよく相談する。本製品の動作により、ペースメーカーに影響を与えるおそれ。



テーブルクロスなどの上で使って、通気孔をふさがない。火災の原因。



カラダきや過熱をしない。やけど・破損・変色・故障の原因。



水以外のものをわかさない。お茶・牛乳・酒・ティーバッグやお茶の葉・インスタント食品などを入れて使うと、ふきこぼれてやけどのおそれ。また、こげつき・腐食・故障の原因。

未永くご使用いただくためのご注意

サーバーを直火にかけない。熱変色・変形・破損の原因。



直射日光が長時間あたる場所では使わない。故障の原因。

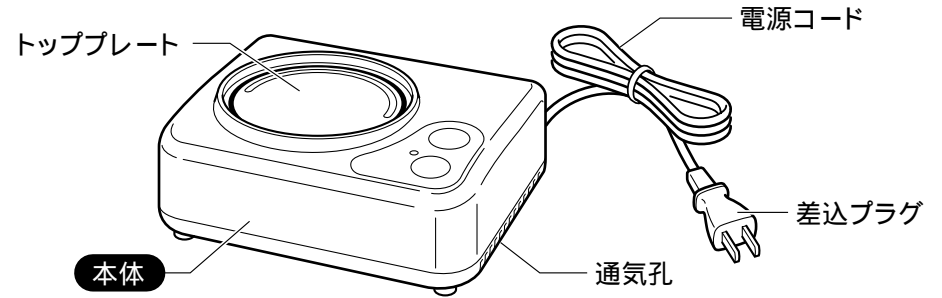
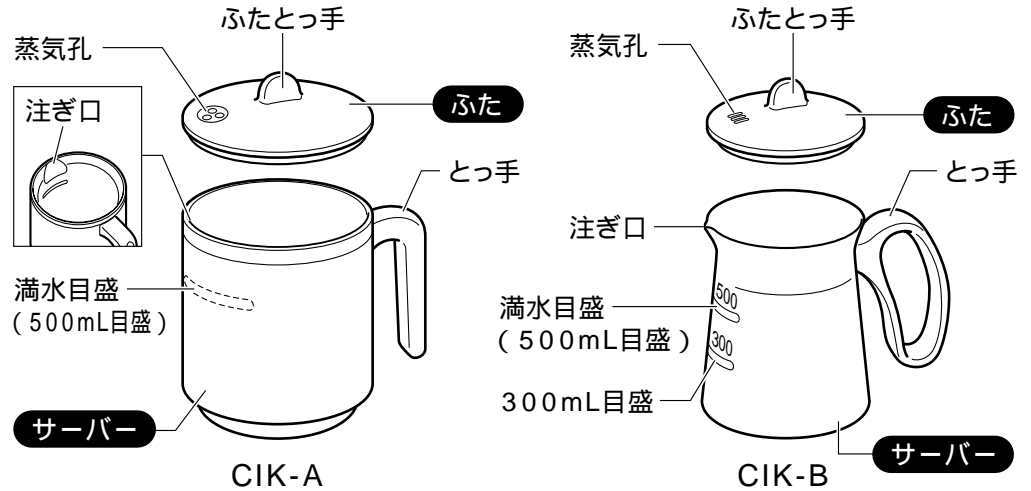
サーバーの外側や底部、トッププレートに水気や異物をつけたまま使わない。故障の原因。



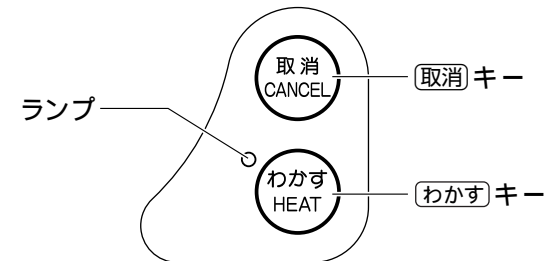
壁・家具・天井などに直接蒸気をあてないよう、30cm以上離して使う。壁・家具・天井などを傷める原因。

本体をさかさにしない。故障の原因。

2 各部のなまえ



操作部

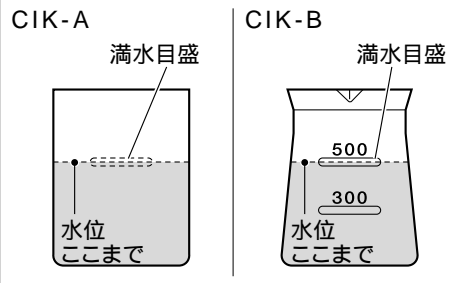


3 お湯のわかしかた

説明図は、CIK-Aです。CIK-Bは、ふたとサーバーの形状が異なります。


1 サーバー・ふたを洗う
(P.7参照)

2 サーバーに水を入れる



ご注意 満水目盛(500mL)以上の水を入れない。お湯がふきこぼれ、やけどのおそれ。
カラだきや、少量(約100mL以下)の水でわかさない。サーバーを変色させるおそれ。
専用のサーバー以外のものはのせない。破裂したり赤熱して、けがやけどのおそれ。

3 ふたをのせる



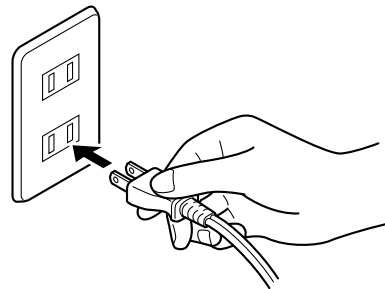
4 サーバーを本体にセットする



赤い線の
内側に
セットする

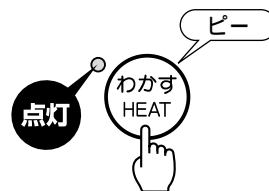
ご注意 サーバー(外側・底部)、トッププレートの水気や異物をふいてからセットする。お湯がわかかなかったり、故障の原因。

5 差込プラグを
コンセントに差し込む



6 わかす キーを押す

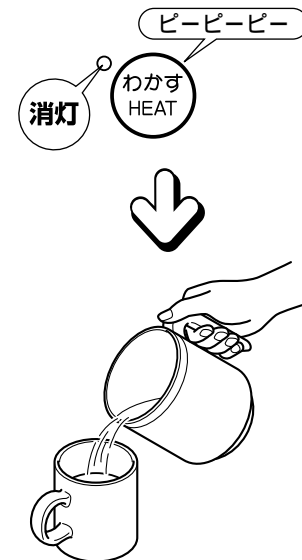
湯わかし時間の目安:約15分
(水温・室温:20℃、電圧:交流100Vのとき)



ご注意 サーバーをセットしないで「わかす」キーを押したり、カラだきすると、「ピピッ」と警告音が鳴り、加熱しません。
湯わかし中にサーバーをはずすと、湯わかしが止まります。
湯わかしの途中で水をつぎ足さない。お湯がわかない原因。

途中で中止するとき
取消 キーを押す。(ランプ消灯)

7 お湯がわいたら、ふたをはずし、
お湯を注ぐ



ご注意 ふたを開けるときは、蒸気にふれない。やけどの原因。
ふたは、特に沸とう直後高温になり、内側に水滴がつくので、やけどに注意する。
使用中や使用後しばらくは、サーバーの熱でトッププレートが熱くなっているため、手をふれない。やけどのおそれ。
保温はされません。湯わかし終了後放置すると、お湯は冷めます。

続けて使うとき
約20分以上、間をあけてから使う。

8 使用後は、差込プラグを抜き、
残り湯をすてる

ご注意 残り湯を放置しない。
サーバーの腐食やにおいの原因。

4 お手入れのしかた

差込プラグを抜き、冷えてからお手入れする。
洗剤でお手入れするときは、台所用合成洗剤(食器用・調理器具用)を使う。
スポンジ・布はやわらかいものを使う。

使ったびに洗うもの	<p>サーバー ふた</p>  <p>CIK-A CIK-B</p>	<p>水またはぬるま湯で、スポンジを使って洗い、水ですすぐ。 乾いた布で水分をふき取り、十分に乾燥させる。</p> <p>サーバーの色むらや変色、水中の白い浮遊物について</p> <p>サーバーにできるサビのような赤いはん点、乳白色・黒色・虹色などの変色、白い浮遊物は、水に含まれるミネラル成分(カルシウム・マグネシウム・鉄分など)の作用によるものです。サーバー自体の変色や腐食ではありません。衛生上問題はありますが、汚れが目立ってきたら、こまめにお手入れしてください。</p>
汚れるたびにお手入れする箇所	<p>本体外側</p> 	<p>水またはお湯に布をひたし、かたくしぼってふく。</p>
<p>トッププレート</p> 	<p>水またはお湯に布をひたし、かたくしぼってふく。 落ちにくい汚れは、洗剤をうすめたお湯に布をひたし、かたくしぼってふいた後、乾いた布で洗剤分を十分にふき取る。</p>	
<p>差込プラグ 電源コード</p> 	<p>乾いた布でふく。</p>	

ご注意 シンナー類・クレンザー・漂白剤・化学ぞうきん・金属たわし・ナイロンたわしなどは使わない。
食器洗浄機や食器乾燥器、熱湯などは使わない。

本体を水につけたり、水をかけたりしない。
サーバーはこまめにお手入れする。長期間お手入れしないと、汚れがこびりついて落ちにくくなったり、湯わかし中の音が大きくなる原因。

サーバー内側の汚れが落ちにくいとき

クエン酸 約20g(大さじ1~2杯)をサーバーに入れる。

満水目盛まで水を入れて混ぜ合わせ、ふたをしめる。

お湯をわかす。(P.5・6参照)

お湯がわいたら、そのまま2~3時間放置する。

差込プラグを抜いてお湯をすて、冷めてからP.7の要領でサーバーをお手入れする。

クエン酸のお手入れ(上記)をしてもサーバー内側の汚れが落ちないとき

市販のステンレス用みがき液で汚れを取ることができます。(下記参照)

ただし、ステンレス用みがき液を使った場合、使用上の品質には支障はありませんが、サーバーに傷がつくおそれがあります。

スポンジに市販のステンレス用みがき液をつけてこすり落とす。
(サーバー外側にはみがき液をつけない。)

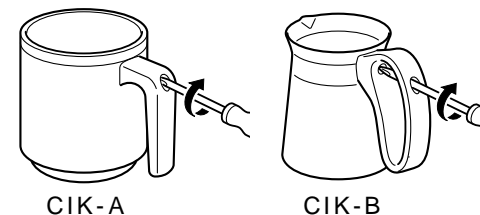
P.7の要領でサーバーをお手入れする。

ミネラルウォーターや、アルカリイオン水を湯わかしたとき

サーバーにカルシウム分が付着しやすくなるので、よりこまめにお手入れする。

サーバーのとっ手がグラグラするとき

+ドライバーでネジを締め直す。



ご注意 とっ手がグラグラしたまま使わない。

長期間ご使用にならないとき

P.7の要領で各部をお手入れする。

日陰で自然乾燥させる。
(特にサーバーは十分に)

ポリ袋などで密封し、湿気の少ないところで保管する。

5 故障かな?と思ったら

修理を依頼される前に、ご確認ください。

こんなときは	ここを確認して	こう処置してください	参照ページ
お湯がわかない。 (ランプがつかない。)	差込プラグがコンセントから抜けていませんか。	コンセントに差し込んでください。	6
使用中に湯わかしされなくなった。	周囲の温度が高くありませんか。	[取消] キーを押し、本体が冷めるまで(約20分)待ってから、再度、[わかす] キーを押してください。	-
	通気孔がふさがっていませんか。		
	湯わかしの途中で水をつぎ足していませんか。		
	カラだきをしていませんか。		
「ピピッ」と音が鳴り、湯わかしされない。	続けて使っていませんか。	本体が冷めるまで(約20分)待ってから、再度[わかす]キーを押してください。	6
「ピピッ」と音が鳴り、湯わかしされない。	カラだきをしていませんか。	水を入れたサーバーをセットしてから、再度[わかす]キーを押してください。	5・6
	サーバーをセットしていますか。		
お湯があふれる。	水を満水目盛(500mL)より多く入れていませんか。	水の量は、満水目盛以下にしてください。	5
湯わかし中の音がいつもより大きい。	サーバーが汚れていませんか。	こまめにお手入れしてください。	7
サーバーのトッ手がグラグラする。	トッ手のネジがゆるんでいませんか。	ネジを締め直してください。	8

こんなときは	理由
湯わかし中に“ゴー”という音がする。	湯わかし中に発生する泡がはじける音で、故障ではありません。
お湯がにおう。	使いはじめのうちは、樹脂などのおいがすることがありますが、ご使用とともに少なくなります。 水道水に含まれる消毒用塩素の量により、わかしたお湯がにおう(カルキ臭)ことがあります。故障ではありません。
樹脂部品の一部に、線状や波状に見える箇所がある。	樹脂成形時に発生する跡で、使用上の品質に支障はありません。

サーバーが破損した場合

部品として別売りもしております。お買い上げの販売店、または「連絡先」に記載のタイガーお客様ご相談窓口でお買い求めください。

樹脂部品について

熱や蒸気にふれる樹脂部品は、ご使用にともない傷んでくる場合があります。お買い上げの販売店、または「連絡先」に記載のタイガーお客様ご相談窓口でお買い求めください。

仕様

品番	CIK-A	CIK-B
電源	交流100V 50-60Hz	
消費電力	300W	
サーバー容量(約)	500mL	500mL
外形寸法(約)	幅	19cm
	奥行き	15cm
	高さ	21.3cm
質量(約)	1.49kg	1.28kg
温度ヒューズ	131	
コードの長さ(約)	1.5m	

こうざん
高山・厳寒地など特定地域においては、所定の性能が確保できないことがあります。こうした場所での使用はお避けください。